









¿Como proceder ante un derrame en terreno?

	1. Una vez producido el derrame sobre suelo (asfalto)
	2. Se procede a delimitar la zona afectada, colocando conos.(Previo aviso a responsable de area).
	3. Se procede a colocar cinta de peligro para penalizar dicha zona afectada.
	4. Se coloca tierra de diatomea sobre el derrame para absorcion del contaminante.
	5. Dejar unos minutos para que la tierra de diatomea absorva dicho contaminante.
	6. Remover tierra de diatomea una vez transcurrido tiempo prudencial de absorcion del contaminante, depositar la misma dentro de un contenedor listo para llevar a obrador, para su posterior disposición final.
	7. Retirar conos, previo retiro de cinta de peligro.
	8. Dejar suelo libre de contaminación.

Si el contaminante cae sobre el suelo/ tierra, se debe remover la misma, depositando esta dentro de un contenedor/bolsa para enviar al obrador y posterior disposición final, previamente respetando pasos 2 y 3.

Una vez retirado el suelo contaminado se procede a rellenar el mismo espacio con tierra limpia.

Posteriormente realizar paso 7 y 8.